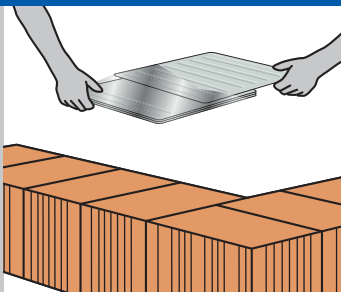
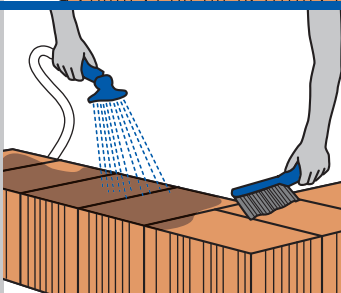



Obrada maxit mörtelpad eco (Suha malter ploča)

1

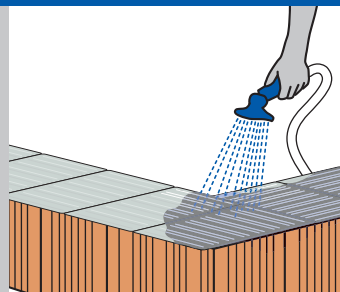
maxit mörtelpad eco se ukloni iz ambalaže proizvođača tek direktno prije zidanja. Svi otvoreni paketi moraju se obraditi istog dana. Roba se uvijek mora čuvati na suhom mjestu i štititi od vlage.

2

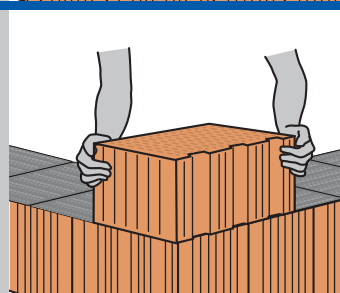
Gornji dio zidnih opeka ili kamena mora se kratko navlažiti vodom prije nanošenja mortnih ploča kako bi se uklonila brusna prašina s opeke.

3

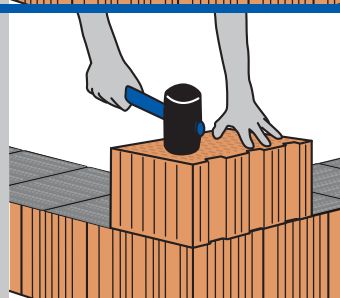
Malter ploče moraju biti postavljeni u ravnini jedna sa drugom na prethodno namočenom kamenju.

4

Malter ploče maxit mörtelpad treba zalijevati uređajem za navodnjavanje koji preporučuje proizvođač dok se pripremljeni profil u ploči **potpuno** sa vodom napuni.

5

Nakon što se voda vidljivo upije u malter ploču, tako da se maxit mörtelpad eco pretvori u jednu masu sličnu kao kaša, kamen se mora postaviti za **najmanje 30 sekunda** do najviše **3 minuta**. Točno vrijeme ovisi i od vanjskih temperatura.

6

Na kraju se opeka ili kamen poravnava gumenim čekićem i uradi u mortni krevet.