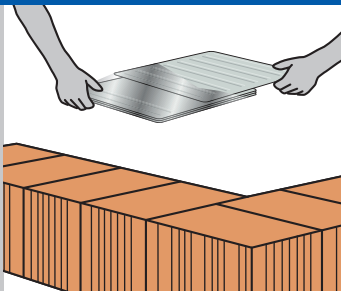




CZ

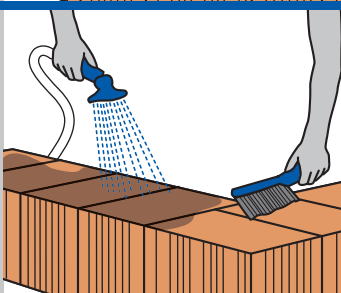
Zpracování maxit mörtelpad eco

1




Maltové desky maxit mörtelpad eco vyjměte z obalu bezprostředně před jejich použitím. Všechna otevřená balení zpracujte tentýž den. Výrobek skladujte na suchém místě chráněném před vlhkostí.

2



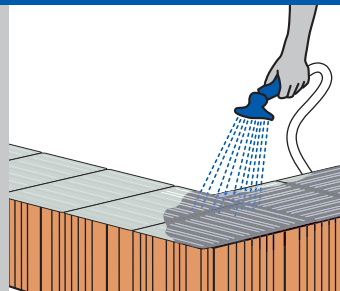
Ložné spáry cihelného zdiva před položením maltových desek maxit mörtelpad navlhčete vodou tak, aby se odstranil prach po broušení cihel.

3



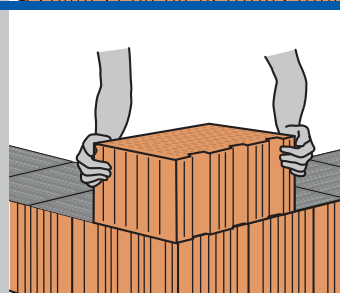
Maltové desky pokládejte v jedné rovině bez přesahů na navlhčenou ložnou spáru zdiva.

4



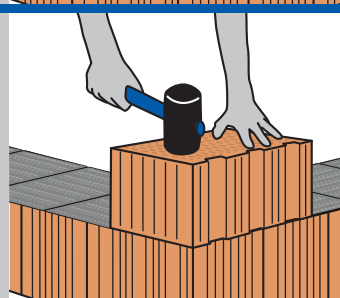
Maltové desky maxit mörtelpad eco pokropte vodou pomocí kropicí hlavičky doporučené výrobcem, dokud se **zcela** nezaplní žlábký na maltových deskách.

5



Nanesená voda se viditelně vsákne do maltové desky a maxit mörtelpad eco změni v kašovitou maltovou hmotu, to trvá **cca 30 sekund**. Následně se musí položit další řada cihel do **max. 3 minut**. Tato doba může být kratší v závislosti na klimatických podmínkách při práci.

6



Položené cihly do maltového lože poté vyrovnejte gumovou paličkou.